


SOCIETATEA DE INVESTIȚII FINANCIARE MUNTENIA SA
NOTE EXPLICATIVE LA SITUAȚIILE FINANCIARE INDIVIDUALE
PENTRU EXERCITIUL FINANCIAR ÎNCHEIAT LA 31 DECEMBRIE 2012

13. STRUCTURA VENITULUI BRUT


Indicatorul	lei	
	Exercițiul financiar încheiat la 31 decembrie 2011	Exercițiul financiar încheiat la 31 decembrie 2012
1. Venituri din imobilizări financiare (dividende)	15.928.768	12.646.664
2. Venituri din investiții financiare pe termen scurt :	1.843.255	1.433.641
- dobânzi din obligațiuni	1.836.844	1.433.641
- dobânzi din titluri de plasament repo-depo	6.411	-
3. Venituri din creanțe imobilizate (dobânzi depozite bancare)	8.682.403	7.706.921
4. Venituri din investiții financiare cedate	131.676.939	230.222.001
- câștig din titluri de participație cedate (Societati deschise)	28.831.873	158.954.822
- câștig din titluri de participație cedate (Societati închise)	100.605.957	71.223.324
- venituri din răscumpărarea unităților de fond (Fonduri Deschise)	2.239.109	-
- venituri din răscumpărarea unităților de fond (Fonduri Închise)	-	43.855
5. Venituri din comisoane aferente serviciilor	-	-
6. Venituri din diferențe de curs valutar	1.431.454	2.519.733
7. Venituri din dobânzi	170.789	205.540
8. Venituri din creanțe reactivate și debitori diverși	-	-
9. Venituri din producția imobilizată	-	-
10. Venituri din provizioane	35.849.115	33.954.135
- reluări de ajustări constituite pentru pierderea de valoare a unităților de fond și obligațiunilor (Nota 1.c)	4.153.570	5.448.882
- reluări de ajustări constituite pentru pierderea de valoare a imobilizărilor	26.721.594	21.965.528
- reluări de ajustări constituite pentru pierderea de valoare a investițiilor pe termen scurt	658.631	5.724.050
- reluări de ajustări constituite pentru societatile din portofoliu radiate	721.868	746.322
- reluări de ajustări constituite pentru pierderea de valoare a activelor circulante	3.593.452	69.353
11. Alte venituri	1.324.776	1.659.415
- venituri din conventii, retragere participatie, creante reactivate	552.863	13.677
- dobânda și penalități pentru dividende și contracte cedare titluri	43	4.679
- diferente favorabile din evaluarea investițiilor financiare pe termen scurt	771.870	1.641.059
12. Venituri din subvenții pentru evenimente extraordinare și altele asimilate	-	-
13. TOTAL VENITURI	196.907.499	290.348.050



SOCIETATEA DE INVESTIȚII FINANCIARE MUNTENIA SA
NOTE EXPLICATIVE LA SITUAȚIILE FINANCIARE INDIVIDUALE
PENTRU EXERCITIUL FINANCIAR ÎNCHEIAT LA 31 DECEMBRIE 2012

14. STRUCTURA CHELTUIELILOR

Indicatorul	lei	
	Exercițiul financiar încheiat la 31 decembrie 2011	Exercițiul financiar încheiat la 31 decembrie 2012
1. Pierderi aferente creanțelor legate de participații	-	-
2. Cheltuieli privind investițiile financiare cedate	8.956.580	4.959.124
3. Cheltuieli privind comisioanele și onorariile	21.946.841	25.077.298
- comision administrator	18.900.000	21.400.000
- alte comisioane	3.046.841	3.677.298
4. Cheltuieli din diferențe de curs valutar	1.374.803	5.631.866
5. Cheltuieli cu dobânzile	-	-
6. Cheltuieli cu servicii bancare și asimilate	17.901	155.644
7. Pierderi din creanțe și debitori diverși	537.743	-
8. Cheltuieli cu provizioane și amortizări	71.950.442	75.651.632
- ajustări pentru pierderea de valoare a imobilizărilor financiare (Nota 1.c)	66.961.030	70.552.280
- ajustări pentru pierderea de valoare obligațiunilor și unităților de fond (Nota 1.c)	2.614.190	1.044.439
- ajustări pentru pierderea de valoare a investițiilor financiare pe termen scurt	2.248.787	1.628.257
- ajustări pentru pierderea de valoare a activelor circulante	118.896	2.418.313
- cheltuiala cu amortizarea mijloacelor fixe	7.539	8.343
9. Cheltuieli privind prestațiile externe :	7.136.285	1.507.616
- întreținere și reparații	12.284	409
- redevențe, locații și chirii	110.594	149.600
- prime de asigurare	-	-
- protocol, reclamă și publicitate	374.014	12.830
- transport bunuri și persoane	-	-
- deplasări, detașări, transferuri	-	833
- poșta și telecomunicații	17.797	12.133
- alte servicii executate de terți	161.155	174.492
- alte cheltuieli	119.318	93.498
- diferențe nefavorabile din evaluarea investițiilor financiare pe termen scurt	6.341.122	1.063.821
10. Cheltuieli cu alte impozite, taxe și vărsăminte asimilate	8.194	3.088
11. Alte cheltuieli	1.811.343	1.662.988
- cheltuieli cu materiale consumabile	303	2.293
- cheltuieli cu materiale de natura obiectelor de inventar	1.661	3.888
- cheltuieli materiale nestocate	3.945	1.141
- cheltuieli privind energia și apa	526	222
- cheltuieli cu personalul	1.453.158	1.326.866
- cheltuieli privind asigurările și protecția socială	351.750	328.578
12. Cheltuieli privind calamități și evenimente	-	-
13. Impozitul pe profit	17.831.017	48.435.169
14. TOTAL CHELTUIELI	131.571.149	163.084.425



SOCIETATEA DE INVESTIȚII FINANCIARE MUNTENIA SA
NOTE EXPLICATIVE LA SITUAȚIILE FINANCIARE INDIVIDUALE
PENTRU EXERCITIUL FINANCIAR ÎNCHEIAT LA 31 DECEMBRIE 2012

15. CREANȚE COMERCIALE

	lei	
	31 decembrie 2011	31 decembrie 2012
Avansuri de servicii către furnizorii interni	640	640
Alte creanțe imobilizate, scadente într-o perioadă mai mică de un an, reprezentând plăți pentru majorări de capital la participații deținute de Societate	9.824.459	3.200.000
Total creanțe comerciale	9.825.099	3.200.640


16. ALTE CREANȚE

	lei	
	31 decembrie 2011	31 decembrie 2012
Debitori diverși (i)	4.569.721	19.340.237
Dobânzi de încasat	25.606	7.541
Alte creanțe	22.554	33.065
Ajustări pentru deprecierea debitorilor diverși (ii)	(4.569.177)	(6.918.137)
Total alte creanțe	48.704	12.462.705

(i) Sumele din Debitori diverși în sumă de 4.569.721 lei la 31 decembrie 2011 reprezintă creanțe față de Banca Română de Scont, Consol S.A., și principal obligațiuni Siderca S.A., iar la 31 decembrie 2012 în sumă de 19.340.237 lei reprezintă principal și dobândă aferente obligațiunilor restante pentru Semina S.A., Muntenia Medical Competences S.A. și Transchim S.A.

(ii) Mișcarea ajustărilor pentru depreciere aferentă creanțelor este prezentată mai jos:

	lei	
	31 decembrie 2011	31 decembrie 2012
Soldul la începutul perioadei	8.043.733	4.569.177
Creșteri	118.896	2.418.313
Reduceri	3.593.452	69.353




SOCIETATEA DE INVESTIȚII FINANCIARE MUNTENIA SA
NOTE EXPLICATIVE LA SITUAȚIILE FINANCIARE INDIVIDUALE
PENTRU EXERCITIUL FINANCIAR ÎNCHEIAT LA 31 DECEMBRIE 2012

17. CASA ȘI CONTURI LA BĂNCI

	lei	
	31 decembrie 2011	31 decembrie 2012
Disponibilități la bănci		
- în lei	3.814.437	1.192.489
- în valută	3.135	2.657
Casa în lei	889	2.667
Casa în valută	5	5
Total disponibilități la bănci și numerar în casierie	3.818.466	1.197.818

În vederea prezentării situației fluxurilor de numerar, „Disponibilitățile bănești și alte lichidități la începutul și la sfârșitul perioadei“ cuprind elementele prezentate mai jos, eliminându-se obligațiunile deținute ca investiții financiare pe termen scurt pentru că nu reprezentau o lichiditate imediată:

	lei	
	31 decembrie 2011	31 decembrie 2012
Disponibilități la bănci și numerar în casierie	3.818.466	1.197.818
Depozite la bănci (Nota 12)	157.197.627	217.047.368
TOTAL	161.016.093	218.245.186



SOCIETATEA DE INVESTIȚII FINANCIARE MUNTENIA SA
NOTE EXPLICATIVE LA SITUAȚIILE FINANCIARE INDIVIDUALE
PENTRU EXERCITIUL FINANCIAR ÎNCHEIAT LA 31 DECEMBRIE 2012

18 INVESTIȚII FINANCIARE PE TERMEN SCURT

	lei	
	31 decembrie 2011	31 decembrie 2012
Actiuni cotate (i)	3.959.155	4.536.393
Obligațiuni (principal)	8.964.575	3.889.195
Total investiții financiare pe termen scurt (echivalente de numerar)	12.923.730	8.425.588
Dobândă obligațiuni neîncasată la data scadență	4.052.377	-
Creanța atașată obligațiuni	541.197	180.563
Ajustări pentru pierderea de valoare a dobânzii la obligațiuni (ii)	(4.275.640)	(179.848)
Total dobânzi investiții financiare pe termen scurt	317.934	716
Depozite bancare și dobânda atașată (nota 12)	158.468.949	217.464.474
Total investiții financiare pe termen scurt	171.710.613	225.890.778


(i) În anul 2012 Societatea evidențiază un portofoliu de acțiuni tranzacționate pe o piață reglementată în scopul derulării de operațiuni care să conducă la realizarea unui profit într-un termen scurt.

(ii) Ajustările pentru pierderea de valoare constituite la 31 decembrie 2012 sunt aferente dobânzilor pentru obligațiunile emise de societatea Muntenia Medical Competences SA.

19. DATORII CE TREBUIE PLĂTITE ÎNTR-O PERIOADĂ DE UN AN

a) Datorii comerciale ce trebuie plătite într-o perioadă de un an

	lei	
	31 decembrie 2011	31 decembrie 2012
Furnizori interni	45.039	12.076
Furnizori – facturi nesosite	3.498.565	6.014.036
Total datorii comerciale	3.543.604	6.026.112



SOCIETATEA DE INVESTIȚII FINANCIARE MUNTENIA SA
NOTE EXPLICATIVE LA SITUAȚIILE FINANCIARE INDIVIDUALE
PENTRU EXERCITIUL FINANCIAR ÎNCHEIAT LA 31 DECEMBRIE 2012

19. DATORII CE TREBUIE PLĂTITE ÎNTR-O PERIOADĂ DE UN AN (CONTINUARE)

b) Sume datorate entităților afiliate

	lei	
	31 decembrie 2011	31 decembrie 2012
Avicola SA	-	3.017.525
Muntenia Medical Competences SA	-	4.699.300
Total sume datorate entităților afiliate	-	7.716.825


Sumele reprezintă vărsăminte rămase de efectuat privind participarea la majorarea capitalului social al entităților afiliate.

c) Sume datorate privind interesele de participare

	lei	
	31 decembrie 2011	31 decembrie 2012
Cerescomtravel SA	-	1.265
Total sume datorate privind interesele de participare	-	1.265

20. ALTE DATORII, INCLUSIV DATORII FISCALE CE TREBUIE PLĂTITE ÎNTR-O PERIOADĂ DE UN AN

	lei	
	31 decembrie 2011	31 decembrie 2012
Dividende de plată (i)	78.602.240	120.945.349
Impozit pe profit	13.312.042	16.436.608
Impozit pe salarii	39.978	12.094
Asigurări sociale	74.171	42.426
Salarii (Nota 8.a)	2.159	5.945
Creditori diverși	46.404	144.163
Impozit pe dividende	-	13.058.116
Alte datorii	572	191
Total alte datorii pe termen scurt	92.077.566	150.644.892



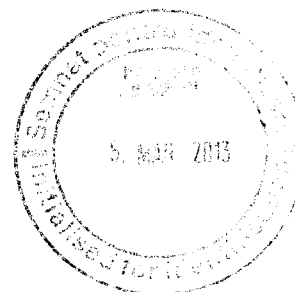
SOCIETATEA DE INVESTIȚII FINANCIARE MUNTENIA SA
NOTE EXPLICATIVE LA SITUAȚIILE FINANCIARE INDIVIDUALE
PENTRU EXERCIȚIUL FINANCIAR ÎNCHEIAT LA 31 DECEMBRIE 2012

20. ALTE DATORII, INCLUSIV DATORII FISCALE CE TREBUIE PLĂTITE ÎNTR-O PERIOADĂ DE UN AN (CONTINUARE)

(i) Structura dividendelor de plată este următoarea:

	lei	
	31 decembrie 2011	31 decembrie 2012
Dividende aferente profitului anului 2007	23.276.731	-
Dividende aferente profitului anului 2008	13.224.378	13.087.207
Dividende aferente profitului anului 2009	13.487.481	12.975.719
Dividende aferente profitului anului 2010	28.613.650	26.716.172
Dividende aferente profitului anului 2011	-	27.205.159
Sume cuvenite acționarilor conform hotărârii AGOA din 07 iulie 2012	-	40.961.093
Total dividende de plată	78.602.240	120.945.349

Dividendele aferente anului 2007 in suma de 23.276.731 lei, prescrise conform Hotărârii Adunării Generale Ordinare a Acționarilor din 12 aprilie 2012, s-au înregistrat în contul “Alte rezerve”.



SOCIETATEA DE INVESTIȚII FINANCIARE MUNTENIA SA
NOTE EXPLICATIVE LA SITUAȚIILE FINANCIARE INDIVIDUALE
PENTRU EXERCIȚIUL FINANCIAR ÎNCHEIAT LA 31 DECEMBRIE 2012

21. TRANZACȚII CU PĂRȚI AFILIATE

Relațiile comerciale cu părți afiliate acționari și companii în care Societatea deține mai mult de jumătate din drepturile de vot au fost stabilite în timpul desfășurării obișnuite a activității Societății.

i) Cumpărări de bunuri și servicii

	lei	
	31 decembrie 2011	31 decembrie 2012
SAI Muntenia Invest	18.900.000	21.400.000
Muntenia Administrator	37.237	-
Voluthema Property Developer	105.904	101.901
Grupul Financiar Muntenia	55.800	62.000
Total cumpărări de bunuri și servicii părți afiliate	19.098.941	21.563.901

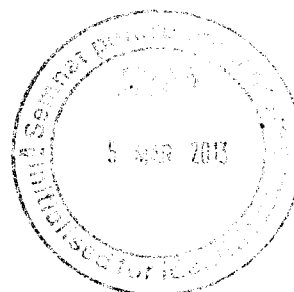
ii) Solduri rezultate din vânzarea/cumpărarea de bunuri/servicii

Solduri debitoare cu părți afiliate

	lei	
	31 decembrie 2011	31 decembrie 2012
Creanțe comerciale		
Voluthema Property Developer	5.518	5.518
Total creanțe comerciale cu părți afiliate	5.518	5.518

Solduri creditoare cu părți afiliate

	lei	
	31 decembrie 2011	31 decembrie 2012
Datorii comerciale		
SAI Muntenia Invest	2.950.000	5.450.000
Voluthema Property Developer	8.923	8.055
Total datorii comerciale cu părți afiliate	2.958.923	5.458.055



SOCIETATEA DE INVESTIȚII FINANCIARE MUNTENIA SA
NOTE EXPLICATIVE LA SITUAȚIILE FINANCIARE INDIVIDUALE
PENTRU EXERCITIUL FINANCIAR ÎNCHEIAT LA 31 DECEMBRIE 2012

21. TRANZACȚII CU PĂRȚI AFILIATE (CONTINUARE)

iii) Creanțe din interese de participație


	lei	
	31 decembrie 2011	31 decembrie 2012
Mindo S.A. Dorohoi	3.044.459	-
Muntenia Medical Competences S.A.	6.780.000	-
Firos S.A.	-	3.200.000
Total creanțe din interese de participație	9.824.459	3.200.000

iv) Obligațiuni (inclusiv dobânzi) și debitori diverși

	lei	
	31 decembrie 2011	31 decembrie 2012
Semina S.A. Albești	6.604.905	6.704.356
Muntenia Medical Competences S.A.	18.543.288	16.539.405
Transchim S.A.	3.660.164	3.904.918
Total obligațiuni (inclusiv dobânzi) și debitori diverși	28.808.358	27.148.679

v) Datorii reprezentând vărsăminte la capitalul social

	lei	
	31 decembrie 2011	31 decembrie 2012
Avicola SA	-	3.017.525
Muntenia Medical Competences SA	-	4.699.300
Total datorii reprezentând vărsăminte la capitalul social	-	7.716.825



SOCIETATEA DE INVESTIȚII FINANCIARE MUNTENIA SA

NOTE EXPLICATIVE LA SITUAȚIILE FINANCIARE INDIVIDUALE

PENTRU EXERCITIUL FINANCIAR ÎNCHEIAT LA 31 DECEMBRIE 2012

22. ENTITĂȚI AFILIATE ȘI INTERESE DE PARTICIPARE


Lista societăților comerciale la care SIF MUNTENIA SA deține acțiuni care îi conferă o influență semnificativă la 31 decembrie 2012 este prezentată mai jos:

a) Entități afiliate

Nr. Crt.	CUI	Societate	Sediu social	Procent de deținere	Capital social la 31.12.2012	Capitaluri proprii la 31.12.2012
1	1551768	Avicola SA București	București, str. Jandarmeriei, Nr. 2	99,46	29.916.845,00	54.513.110,00
2	434492	Firos S.A București	București, str. Timișoara, Nr.100	98,95	29.551.912,50	32.458.283,00
3	23553484	Muntenia Medical Competences	Pitești, Str. Sfânta Vineri, Nr. 47	98,82	38.320.800,00	11.921.787,00
4	622003	Mindo SA Dorohoi	Dorohoi, str. Herta, Nr.45	97,40	13.655.037,10	10.605.306,00
5	167	Cico SA București*	București, str. Cîmpul Moșilor, NR. 5	92,16	649.592,50	(9.925.777)
6	18516625	Restaurante Elements SA	București, str. Calea 13 Septembrie, nr. 90	90,00	4.900.000,00	INSOLVENTA
7	351290	Semrom Muntenia SA București	București, Str. Aristide Pascal, Nr.28-30	89,42	29.748.785,00	86.842.210,00
8	10610146	Semrom Oltenia SA Craiova	Craiova, Str. Eugeniu Carada, Nr. 7	88,49	27.910.640,00	20.473.351,00
9	7226723	Muntenia Global Finance	București, Str. Splaiul Unirii, Nr. 16	85,72	196.326,20	INSOLVENTA
10	302	Unisem SA București	București, Str. Mihail Eminescu, Nr. 57	76,96	37.723.201,90	51.861.097,00
11	2369455	Plastex SA Tulcea	Tulcea, Str. Grădinarilor, Nr. 7	75,63	27.277.740,50	INSOLVENTA
12	917705	Compan SA	Com. Aninoasa, Sat Vaforita, Str. Aleea	72,71	4.917.690,00	INSOLVENTA
13	1314923	Semina SA Albești	Albești Paleologu, str. Com Albești Paleologul,	70,03	11.617.407,50	INSOLVENTA
14	23207014	Voluthema Property Developer SA	Bucuresti, Str. Splaiul Unirii, Nr. 16	69,11	48.867.900,00	47.339.607,00
15	1584234	Bucur SA București	București, Str. Vișinilor, Nr. 25	67,98	8.781.945,00	145.017.499,00
16	10376500	Casa de Bucovina-Club de Munte SA	Gura Humorului, Str. B-dul. Bucovinei, Nr. 4	66,87	16.733.960,00	39.977.293,00
17	379266	Transchim SA Bucuresti	Bucuresti, Str.Pucheni, Nr. 42, sector 5	55,72	5.842.307,50	INSOLVENTA
18	3682077	Fondul Român de Garantare a Creditelor	București, Str. Matăsari, Nr. 42	53,60	16.065.609,00	26.927.418,00
19	22409260	Gecsatherm SA	Tirnaveni, Str. Armatei, Nr. 82	50,01	19.565.900,00	20.057.969,45
20	1925188	Navol SA Oltenița	Oltenița, Str. Portului, Nr. 45-46	50,00	20.697.530,49	INSOLVENTA

Situațiile financiare individuale ale societăților în insolvență nu vor fi incluse în situațiile financiare consolidate.

(*) Societate care nu este controlată de Societatea de Investiții Financiare Muntenia SA, situațiile financiare individuale ale acesteia nu vor fi incluse în situațiile financiare consolidate.




SOCIETATEA DE INVESTIȚII FINANCIARE MUNTENIA SA
NOTE EXPLICATIVE LA SITUAȚIILE FINANCIARE INDIVIDUALE
PENTRU EXERCITIUL FINANCIAR ÎNCHEIAT LA 31 DECEMBRIE 2012

22. ENTITĂȚI AFILIATE ȘI INTERESE DE PARTICIPARE (CONTINUARE)

b) Interese de participare

Nr. Crt.	CUI	Societate	Sediu social	Procent de deținere	Capital social la 31.12.2012	Capitaluri proprii la 31.12.2012
1	2993997	ICERP SA Ploiesti	Ploiești, str. Republicii, nr. 291a	46,11	5.445.945,00	INSOLVENTA
2	128310	Setcar SA	Bascov, Str. Centura Bascov, Nr.	41,38	1.812.552,50	1.657.181,00
3	2789955	Romsuintest SA Periș	Periș, Str. Periș, Nr.	40,05	38.430.207,50	INSOLVENTA
4	423140	ICPE SA București	București, Str. Splaiul Unirii, Nr. 313	35,05	9.585.632,50	13.636.340,00
5	1336115	Sticloval SA Vălenii de Munte	Vălenii de Munte, Str. Nicolae Iorga, Nr. 41	34,93	6.329.727,50	17.355.026,00
6	397300	Concordia A4 SA București	București, Str. Piscului, Bloc 42, Nr. 16	32,55	2.274.855,00	2.715.971,00
7	1327303	Vulturul SA Comarnic	Comarnic, Str. Republicii, Nr. 4	31,20	29.540.357,00	19.476.986,00
8	911796	Pavcom SA Tîrgoviște	Tîrgoviște, Str. Str. Gării, Nr. 6	30,88	4.430.874,00	21.043.780,00
9	360557	Eurotest SA București	București, Str. Splaiul Unirii, Nr. 313	30,00	624.070,00	3.874.504,00
10	385446	I.C.T.C.M. SA București	București, Str. Șos. Olteniței, Nr. 103	30,00	997.915,00	32.229.125,00
11	3639727	Piscicola SA Oltenița	Oltenița, Str. Dr. Florian Mandache, Nr. 1b	30,00	257.787,50	INSOLVENTA
12	3025921	ITC SA Bucuresti	București, Str. Cal.Floreasca, Nr. 167	29,86	7.457.567,50	9.902.555,00
13	1583522	Metav SA București	București, Str. Biharia, Nr. 67-77	27,78	49.043.220,00	119.874.048,00
14	1303398	Muntenia SA Filipeștii de Pădure	Filipeștii de Pădure, Str. Principala, Nr. 941	25,94	3.748.222,50	INSOLVENTA
15	1576401	Romaero SA București	București, Str. Ficusului, Nr. 44	25,85	15.615.372,50	883.503.750,00
16	331985	Sin SA București	București, Str. Bd Theodor Pallady, Nr.	25,69	3.383.632,50	698.477,00
17	18746233	Isorast Technology SA	București, Str. Novaci, Nr. 11	25,00	31.142.520,00	INSOLVENTA
18	1245394	Geccat SA Tîrnăveni	Tîrnăveni, Str. Armatei, Nr. 82	24,91	4.148.925,00	24.010.667,00




SOCIETATEA DE INVESTIȚII FINANCIARE MUNTENIA SA
NOTE EXPLICATIVE LA SITUAȚIILE FINANCIARE INDIVIDUALE
PENTRU EXERCITIUL FINANCIAR ÎNCHEIAT LA 31 DECEMBRIE 2012

22. ENTITĂȚI AFILIATE ȘI INTERESE DE PARTICIPARE (CONTINUARE)

b) Interese de participare (continuare)

Nr. Crt.	CUI	Societate	Sediu social	Procent de deținere	Capital social la 31.12.2012	Capitaluri proprii la 31.12.2012
19	2732975	Marc Trust Consid SA Călărași	Călărași, Str. Varianta Nord, Nr. 1	24,86	1.488.645,00	1.185.882,00
20	17608941	Valea cu Pești SA	Curtea de Argeș, Str. , Nr.	24,81	2.325.875,00	4.059.311,00
21	537668	Suinprod SA Let	Let, Str. Principala, Nr. 3	24,73	1.827.645,00	INSOLVENTA
22	9845734	Transilvania Leasing - IFN SA	Brașov, Str. Calea București, Nr. 20	24,72	51.569.000,00	56.678.625,00
23	5701612	Cormoran - Prod Impex	Uzlina	24,53	12.488.800,00	INSOLVENTA
24	3271705	Institutul Național de Sticla SA București	București, Str. B-Dul Theodor Pallady, Nr.47	24,23	1.286.282,50	INSOLVENTA
25	406166	Tehnopam SA București	București, Str. Veseliei, Nr. 5	23,89	236.887,50	INSOLVENTA
26	3195284	Turnatoria Centrală - Orion SA Cîmpina	Cîmpina, Str. Ecaterina Teodorescu, Nr. 29	22,89	3.628.915,00	INSOLVENTA
27	405195	Arcom SA București	București, Str. Virgiliu, Nr. 81	22,56	2.566.320,19	INSOLVENTA
28	1319564	Septra SA Bărcănești	Bărcănești, Str. Com.Bărcănești, Nr.	22,33	2.991.915,00	INSOLVENTA
29	326717	Timpuri Noi SA București	București, Str. Splaiul Unirii, Nr. 165	21,96	7.762.432,50	41.694.501,00
30	1316762	Camexip SA Baicoi	Baicoi, Str. Republicii, Nr. 9	20,94	992.300,00	2.107.422,00
31	4282451	Incertrans SA București	București, Str. Calea Griviței, Nr. 391-393	20,50	3.297.325,00	6.539.212,00



SOCIETATEA DE INVESTIȚII FINANCIARE MUNTENIA SA
NOTE EXPLICATIVE LA SITUAȚIILE FINANCIARE INDIVIDUALE
PENTRU EXERCITIUL FINANCIAR ÎNCHEIAT LA 31 DECEMBRIE 2012

23. CONTINGENTE

(a) Acțiuni în instanță

Societatea este obiectul unui număr de acțiuni în instanță rezultate în cursul normal al desfășurării activității. Administratorul Societății consideră, pe baza consultărilor avute cu avocații săi, că aceste acțiuni nu vor avea efect advers semnificativ asupra rezultatelor economice și a poziției financiare a Societății.

(b) Contingente legate de mediu

Reglementările privind mediul înconjurător sunt în dezvoltare în România, iar Societatea nu a înregistrat nici un fel de obligații la 31 decembrie 2012 pentru nici un fel de costuri anticipate, inclusiv onorarii juridice și de consultanță, studii ale locului, designul și implementarea unor planuri de remediere, privind elemente de mediu înconjurător. Administratorul Societății nu consideră cheltuielile asociate cu eventuale probleme de mediu ca fiind semnificative.

ADMINISTRATOR,
SAI MUNTENIA INVEST S.A.
Petre Pavel SZEL
Președinte – Director general

ÎNTOCMIT,
SC 3B EXPERT AUDIT S.R.L.
Persoană juridică autorizată, membră a CECCAR
Nr.de înregistrare în organismul profesional A158/26.01.2000
Adriana – Anișoara BADIU, Administrator

